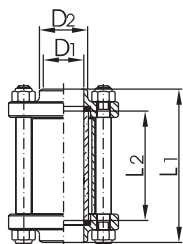


## Смотровые глазки

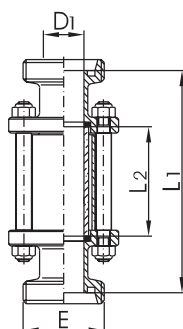
Смотровой глазок, ДИН-SS  
sight glass DIN-weld. ends



### 6000

Ду	D1	D2	L1	L2	Вес [кг]
10	10	15	88	60	0,25
15	16	21	88	60	0,30
20	20	25	88	60	0,73
25	26	31	98	70	0,75
32	32	37	104	70	0,76
40	38	43	112	70	1,08
50	50	55	112	70	1,34
65	66	72	127	85	1,90
80	81	87	135	85	2,35
100	100	106	169	115	2,80
125	125	132	202	160	6,35
150	150	157	216	170	7,11

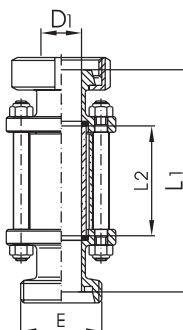
Смотровой глазок, ДИН-GG  
sight glass DIN-male/male



### 6001

Ду	D1	L1	L2	E	Вес [кг]
10	10	122	60	Kp 28 x 1/8"	0,32
15	16	122	60	Kp 34 x 1/8"	0,39
20	20	124	60	Kp 44 x 1/6"	0,90
25	26	142	70	Kp 52 x 1/6"	1,00
32	32	154	70	Kp 58 x 1/6"	1,08
40	38	164	70	Kp 65 x 1/6"	1,50
50	50	168	70	Kp 78 x 1/6"	1,94
65	66	191	85	Kp 95 x 1/6"	2,80
80	81	209	85	Kp 110 x 1/4"	3,10
100	100	257	115	Kp 130 x 1/4"	4,36
125	125	270	160	Kp 160 x 1/4"	8,80
150	150	290	170	Kp 190 x 1/4"	10,50

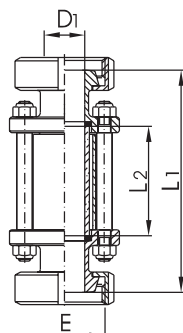
Смотровой глазок, ДИН-GK  
sight glass DIN-male/liner



### 6003

Ду	D1	L1	L2	E	Вес [кг]
10	10	122	60	Kp 28 x 1/8"	0,38
15	16	122	60	Kp 34 x 1/8"	0,45
20	20	124	60	Kp 44 x 1/6"	0,69
25	26	142	70	Kp 52 x 1/6"	1,02
32	32	154	70	Kp 58 x 1/6"	1,25
40	38	164	70	Kp 65 x 1/6"	1,67
50	50	168	70	Kp 78 x 1/6"	2,17
65	66	191	85	Kp 95 x 1/6"	3,26
80	81	209	85	Kp 110 x 1/4"	3,71
100	100	257	115	Kp 130 x 1/4"	5,10
125	125	270	160	Kp 160 x 1/4"	9,50
150	150	290	170	Kp 190 x 1/4"	11,30

Смотровой глазок, ДИН-KK  
sight glass DIN-liner/liner



### 6002

Ду	D1	L1	L2	E	Вес [кг]
10	10	122	60	Kp 28 x 1/8"	0,44
15	16	122	60	Kp 34 x 1/8"	0,52
20	20	124	60	Kp 44 x 1/6"	1,08
25	26	142	70	Kp 52 x 1/6"	1,20
32	32	154	70	Kp 58 x 1/6"	1,41
40	38	165	70	Kp 65 x 1/6"	1,89
50	50	168	70	Kp 78 x 1/6"	2,50
65	66	191	85	Kp 95 x 1/6"	3,64
80	81	209	85	Kp 110 x 1/4"	4,27
100	100	257	115	Kp 130 x 1/4"	6,13
125	125	270	160	Kp 160 x 1/4"	10,20
150	150	290	170	Kp 190 x 1/4"	11,79